



Chain for Parking System

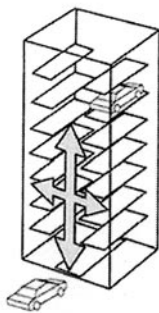
주차 설비용 체인

주차 빌딩에 사용되는 당사의 체인은 경량이면서도 충분한 강도와 수명을 유지하기 위하여 각 부위의 정밀도를 항상 시키는 동시에 당사의 독특한 열처리 과정을 거쳐 제조 됩니다. 내마모, 내구성이 탁월하며, 성능 및 안전도에서도 우수한 성능을 지니며 유지관리가 편리하도록 제작 되었습니다.

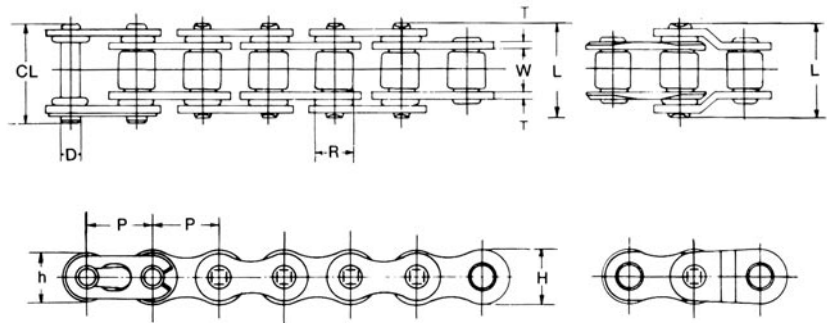
All components of this chain are specially designed for stability, safety and maintenance friendly : for example high-precision assembly and high strength through our particular heat treatment.

O-Ring Chain for Puzzle Tower Type Parking System

퍼즐 타워방식에 사용되는 오링 체인



Puzzle Tower

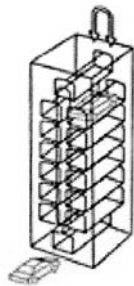


unit : mm

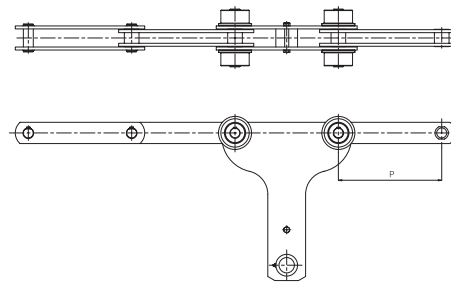
Dong Bo Chain No.	Pitch	Inner Width	Roller Dia	Pin			Plate			Breaking Load	Approx. Weight
	P	W	R1	D	L	CL(max)	T	H	h	kgf	(kg/m)
DBC 600L	19.05	12.70	11.91	5.96	28.8	29.8	2.4	18.1	15.6	4.370	1.62

T- Type Chain for Rotary Tower Parking System

수직 순환 방식에 사용되는 T형 체인



Rotary Tower



unit : mm

Dong Bo Chain No.	Pitch P	Breaking Load kgf	Approx. kg / 4 Link	주차대수 Parking Capacity	
				하부승입 Bottom drive-in Type	상부승입 Top drive-in Type
DBC T-A		100,000	116	~ 20	~ 20
DBC T-B		150,000	152	21~30	21~28
DBC T-C	450	180,000	165	31~36	29~34
DBC T-D		210,000	197	37~44	35~42
DBC T-E		260,000	257	45~52	43~50
DBC T-F		268,500	265	53~	51~

주) 주차 설비 도면은 OTIS-LG에서 제공하여 주셨습니다.

Note) The drawings of parking system are provided by OTIS-LG